










**PEMERINTAH KABUPATEN ROKAN HILIR  
DINAS PENANAMAN MODAL DAN PELAYANAN TERPADU SATU PINTU**

**STANDAR OPERASIONAL PROSEDUR (SOP)  
URUSAN KESEHATAN**

**IZIN PRAKTIK TENAGA KESEHATAN TRADISIONAL**

Prosedur Izin Praktik Tenaga Kesehatan Tradisional

No	Uraian Prosedur	Pelaksana					Mutu Baku			Keterangan	
		Pemohon	Back Office	Sub Koordinator Perizinan	Koordinator Perizinan	Tim Teknis OPD	Kadis	Kelengkapan	Waktu		Output
1	<p>Pemohon mengajukan permohonan melalui Aplikasi Sistem Layanan Informasi Perizinan Terintegrasi (SILASTRI RV).</p> <p>Pemohon melakukan registrasi untuk mendapatkan akun pada Aplikasi SILASTRI RV.</p> <p>Aktivasi akun akab dikirim melalui Whatsapp pemohon.</p> <p>Pemohon mengunggah persyaratan dalam bentuk pdf ke Aplikasi SILASTRI RV.</p>							Komputer, internet	30 Menit	Notifikasi dari SILASTRI RV	
2	<p>Back Office akan menerima notifikasi permohonan izin melalui Whatsapp Tracking dan diperiksa untuk kelengkapan berkas melalui Aplikasi SILASTRI RV</p>							Komputer, internet, printer, ATK	15 Menit	Tanda Terima	
3	<p>Back Office meneruskan permohonan ke Tim teknis OPD. Khusus untuk Surat Izin Praktik (SIP) Back Office akan meneruskan ke Penata Perizinan Ahli Muda untuk Verifikasi berkas. Karena sudah tidak memerlukan Rekomendasi OP (Rekomendasi Teknis).</p>							Komputer, Printer, ATK	4 Hari	Memeriksa Berkas	
4	<p>Tim Teknis memberikan rekomendasi dan meneruskan ke Penata Perizinan Ahli Muda</p>							Komputer, internet	10 Menit	Rekomendasi Teknis	
5	<p>Penata Perizinan Ahli Muda memverifikasi izin dan meneruskan ke penata perizinan Ahli Madya.</p>							Komputer, internet	10 Menit	Verifikasi Berkas	
6	<p>Penata Perizinan Ahli Madya memberikan persetujuan dan meneruskan ke Back Office.</p>							Komputer, internet	10 Menit	Persetujuan Izin	
7	<p>Back Office memberikan pemomoran serta meneruskan ke kepala dinas untuk di tanda tangani TTE</p>							Komputer, internet	10 Menit	Pemomoran Izin	

8	Kepala Dinas menanda tangani melalui TTE dan ditransmisikan ke Back Office untuk dicetak.					Komputer, internet, printer, ATK	15 Menit	Penandatanganan	
9	Proses cetak perizinan oleh Back Office					Komputer, internet, printer, ATK	15 Menit	Dokumen Izin	
10	Pengambilan berkas izin dengan membawa bukti dan syarat yang diperlukan serta pengisian SKM					ATK	5 Menit	Dokumen Izin	