














**PEMERINTAH KABUPATEN ROKAN HILIR
DINAS PENANAMAN MODAL DAN PELAYANAN TERPADU SATU PINTU**

**STANDAR OPERASIONAL PROSEDUR (SOP)
URUSAN KESEHATAN**

IZIN PRAKTIK ELEKTROMEDIS

Prosedur Izin Praktik Elektromedis

No	Uraian Prosedur	Pelaksana					Mutu Baku		Keterangan		
		Pemohon	Back Office	Sub Koordinator Perizinan	Koordinator Perizinan	Tim Teknis OPD	Kadis	Kelengkapan		Waktu	Output
1	<p>Pemohon mengajukan permohonan melalui Aplikasi Sistem Layanan Informasi Perizinan Terintegrasi (SILASTRI RV).</p> <p>Pemohon melakukan registrasi untuk mendapatkan akun pada Aplikasi SILASTRI RV.</p> <p>Aktivasi akun akab dikirim melalui Whatsapp pemohon.</p> <p>Pemohon mengunduh persyaratan dalam bentuk pdf ke Aplikasi SILASTRI RV.</p>							Komputer, internet	30 Menit	Notifikasi dari SILASTRI RV	
2	<p>Back Office akan menerima notifikasi permohonan izin melalui Whatsapp Tracking dan diperiksa untuk kelengkapan berkas melalui Aplikasi SILASTRI RV</p>							Komputer, internet, printer, ATK	15 Menit	Tanda Terima	
3	<p>Back Office meneruskan permohonan ke Tim teknis OPD. Khusus untuk Surat Izin Praktik (SIP) Back Office akan meneruskan ke Penata Perizinan Ahli Muda untuk Verifikasi berkas. Karena sudah tidak memerlukan Rekomendasi OP (Rekomendasi Teknis).</p>							Komputer, Printer, ATK	4 Hari	Memeriksa Berkas	
4	<p>Tim Teknis memberikan rekomendasi dan meneruskan ke Penata Perizinan Ahli Muda</p>							Komputer, internet	10 Menit	Rekomendasi Teknis	
5	<p>Penata Perizinan Ahli Muda memverifikasi izin dan meneruskan ke penata perizinan Ahli Madya.</p>							Komputer, internet	10 Menit	Verifikasi Berkas	
6	<p>Penata Perizinan Ahli Madya memberikan persetujuan dan meneruskan ke Back Office.</p>							Komputer, internet	10 Menit	Persetujuan Izin	
7	<p>Back Office memberikan penomoran serta meneruskan ke kepala dinas untuk di tanda tangani TTE</p>							Komputer, internet	10 Menit	Penomoran Izin	

8	Kepala Dinas menanda tangani melalui TTE dan diteruskan ke Back Office untuk dicetak.		Komputer, internet, printer, ATK	15 Menit		
9	Proses cetak perizinan oleh Back Office		Komputer, internet, printer, ATK	15 Menit		
10	Pengambilan berkas izin dengan membawa bukti dan syarat yang diperlukan serta pengisian SKM		ATK	5 Menit		